

축산관측은 한육우, 돼지, 젖소, 산란계, 육계, 오리 등의 6개 축종에 대해 실시됩니다. 육계 관측은 매월 25일에 발표되며 그 외의 축종에 대한 관측은 매분기(2,5,8,11월) 25일에 발표됩니다.

## 사육

6월 돼지 사육마릿수는  
평년 대비 2.2% 증가 전망

2022년 12월 돼지 사육 마릿수는  
평년 대비 0.9% 감소 전망

- ◆ 6월 돼지 사육 마릿수는 전년(1,174만 7천 마리) 대비 2.0%, 평년(1,173만 2천 마리) 대비 2.2% 증가한 1,198만 5천 마리 전망
  - 6월 모든 사육 마릿수는 전년(97만 8천 마리) 대비 0.2%, 평년(98만 2천 마리) 대비 0.5% 감소한 97만 6천 마리 전망
- ◆ 2022년 12월 돼지 사육 마릿수는 전년(1,184만 6천 마리) 대비 2.0% 감소, 평년(1,171만 3천 마리) 대비 0.9% 감소한 1,160만 9천 마리 전망
  - 2022년 12월 모든 사육 마릿수는 전년(97만 9천 마리) 대비 0.5%, 평년(98만 마리) 대비 0.5% 감소한 97만 5천 마리 전망

## 도축

6월 돼지 등급판정 마릿수는  
평년 대비 0.5~3.5% 증가 전망

2022년 돼지 전체 등급판정 마릿수는  
평년 대비 2.5~3.7% 증가 전망

- ◆ 6월 돼지 등급판정 마릿수는 전년(144만 8천 마리) 대비 4.5~7.5% 감소, 평년(133만 3천 마리) 대비 0.5~3.5% 증가한 134만~138만 마리 전망
- ◆ 2022년 돼지 등급판정 마릿수는 전년(1,836만 6천 마리) 대비 -0.9~0.2% 증감, 평년(1,775만 마리) 대비 2.5~3.7% 증가한 1,820만~1,840만 마리 전망



아프리카돼지열병 발생 예방을 위한 방역 철저!!

## 돼지 사육 동향

3월 돼지 사육 마릿수는 모돈은 평년 대비 감소하였으나 육성돈 사육 마릿수 증가로 전년과 평년 대비 증가

- 3월 돼지 사육 마릿수(이력제): 1,175만 9천 마리
  - 전년(1,153만 9천 마리) 대비 1.9%, 평년(1,157만 6천 마리) 대비 1.6% 증가
- 3월 모돈 사육 마릿수: 97만 8천 마리
  - 전년(97만 1천 마리) 대비 0.8% 증가, 평년(98만 4천 마리) 대비 0.5% 감소
  - 모돈은 2019년 생산자 자율모돈감축 이후 감소세였으나 2021년 6월 이후 증가 추세로 전환

### ◆ 3월 돼지 사육 마릿수 동향

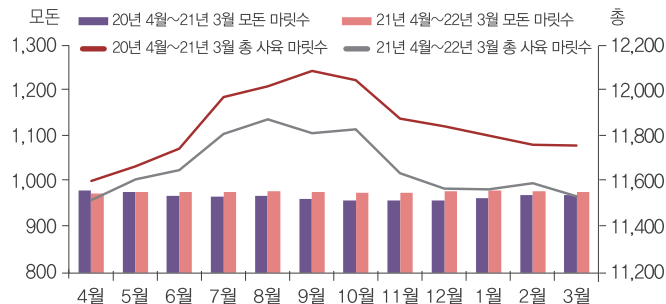
단위: 천 마리, %

구분	평년	2021년	2022년	평년 대비	전년 대비
총 마릿수	11,576	11,539	<b>11,759</b>	1.6	1.9
모돈수	984	971	<b>978</b>	-0.5	0.8
자돈	3,822	3,853	<b>3,939</b>	3.1	2.2
육성돈	3,254	3,267	<b>3,356</b>	3.1	2.7
비육돈	3,422	3,307	<b>3,357</b>	-1.9	1.5

주: 돼지 사육 마릿수는 해당 월말 기준 이력제 신고자료임.  
자료: 축산물품질평가원

### ◆ 2021년 4월~2022년 3월 돼지 사육 마릿수 동향

단위: 천 마리



주: 돼지 사육 마릿수는 해당 월말 기준 이력제 신고 자료임.  
자료: 축산물품질평가원

## 사육 의향

3분기 모돈 사육 마릿수 전년 대비 감소 전망

- 표본농가(111호) 조사 결과, 모돈 사육 의향 전년 대비 감소

### ◆ 모돈 사육 의향

구분	6월	7월	8월	9월	10월
2022년	99.8	99.9	99.9	99.9	99.8
2021년	100.0	100.0	100.1	100.1	100.1
증감률(%)	-0.2	-0.2	-0.3	-0.3	-0.3

자료: 농업관측센터 표본농가 조사 결과(2021년 6월을 기준으로 지수화(2021년 6월=100))

## 사육 전망

6월 돼지 사육 마릿수 평년 대비 증가

- 6월 돼지 사육 마릿수: 1,198만 5천 마리
  - 전년(1,174만 7천 마리) 대비 2.0%, 평년(1,173만 2천 마리) 대비 2.2% 증가
  - 모돈 사육 마릿수: 97만 6천 마리
    - 전년(97만 8천 마리) 대비 0.2%, 평년(98만 2천 마리) 대비 0.5% 감소

12월 돼지 사육 마릿수 평년 대비 감소

- 12월 돼지 사육 마릿수: 1,160만 9천 마리
  - 전년(1,184만 6천 마리) 대비 2.0% 감소, 평년(1,171만 4천 마리) 대비 0.9% 감소
- 12월 모돈 사육 마릿수: 97만 5천 마리
  - 전년(97만 9천 마리)과 평년(98만 마리) 대비 0.5% 감소

## 도축 동향

### 4월 돼지 등급판정 마릿수 평년 대비 증가

#### ■ 4월 등급판정 마릿수: 153만 9천 마리

- 일평균 등급판정 마릿수는 생산성 향상으로 평년보다 5.9% 증가

\* 일평균 등급판정 마릿수: 69,185마리(평년) → 73,291('22년)

[ 한돈 팜스 성적 ]

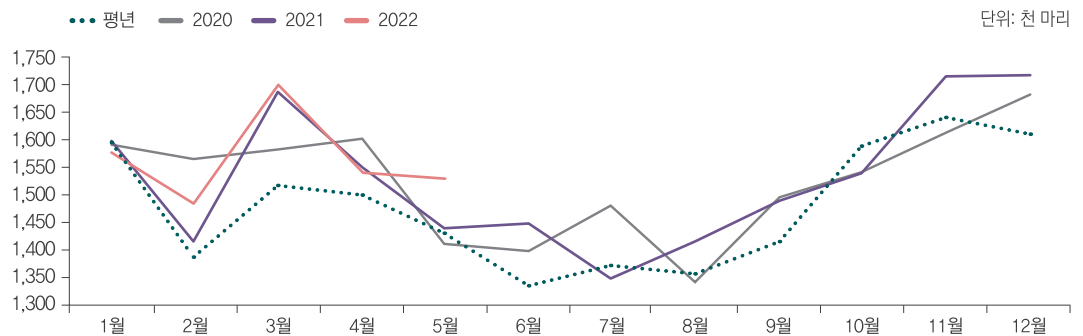
\* 1~2월 이유후 육성률: 85.5%(평년) → 88.3('22년)

\* 1~2월 출하일령: 196.8일(평년) → 192.0('22년)

#### ■ 5월 등급판정 마릿수: 152만 8천 마리

— 2022년 2~3월 육성돈 사육 마릿수 증가로 전년 대비 증가한 152만 8천 마리

#### ◆ 돼지 등급판정 마릿수 동향



자료: 축산물품질평가원

## 도축 전망

### 6월 돼지 등급판정 마릿수 평년 대비 증가

#### ■ 6월 등급판정 마릿수: 134만~138만 마리

- 이유후 육성률과 MSY 향상, 출하일령 단축 등 생산성 향상으로 평년(133만 3천 마리) 대비 증가할 것으로 전망되며, 작업일수 감소로 전년 대비는 감소 전망

\* 작업일수: 22일 ('21년) → 20('22년)

### 2022년 돼지 등급판정 마릿수 평년 대비 증가

#### ■ 2022년 등급판정 마릿수: 1,820만~1,840만 마리

- 평년 대비 높은 생산성이 유지되는 가운데 2021년 하반기 모든 사육의향 상승으로 2022년 연평균 총 사육 마릿수가 증가하여 평년(1,775만 마리) 대비 2.5~3.7% 증가, 전년(1,836만 6천 마리)과 비슷한 수준

#### ◆ 돼지 등급판정 마릿수 전망

단위: 천 마리

구분	1월	2월	3월	4월	5월	6월	7월	8월	9월	10월	11월	12월	합계
2022년	1,576	1,482	1,700	1,539	1,528	1,340 ~1,380	1,380 ~1,420	1,440 ~1,480	1,410 ~1,450	1,510 ~1,550	1,670 ~1,710	1,630 ~1,670	18,200 ~18,400
2021년	1,599	1,415	1,688	1,550	1,439	1,448	1,347	1,415	1,488	1,539	1,717	1,719	18,366
2020년	1,591	1,566	1,582	1,604	1,409	1,397	1,481	1,341	1,496	1,541	1,614	1,685	18,307
평년	1,596	1,386	1,519	1,501	1,430	1,333	1,371	1,356	1,415	1,589	1,642	1,612	17,750

주: 평년은 2017~2021년 최대, 최소를 뺀 평균

자료: 축산물품질평가원(2022년 5월부터는 농업관측센터 추정 또는 전망치)

## 수입 동향

### 4월 돼지고기 수입량 평년 대비 증가

#### ■ 4월 돼지고기 수입량: 4만 1,244톤

- 전년(2만 8,350톤) 대비 45.4%, 평년(3만 5,635톤) 대비 15.7% 증가
  - 지난 2020년 9월 독일 ASF 발생으로 인해 독일산 돼지고기 수입이 금지되어 '21년 수입량이 감소하였으나 국내산 가격 상승, 스페인, 네덜란드 등으로 수입선 다변화로 수입량 증가

\* 4월 EU산 돼지고기 수입량: 1만 1,771톤('21년) → 2만 5,290톤('22년) 114.9% ↑

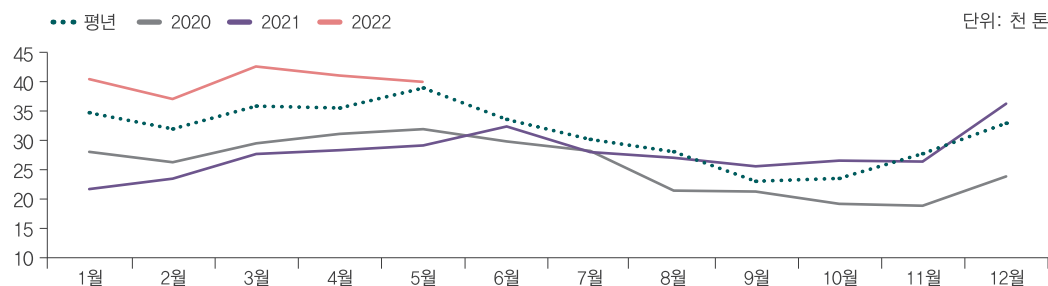
\* 삼겹살 수입량 전년(1만 4,511톤) 대비 13.6%, 평년(1만 4,659톤) 대비 12.5% 증가한 1만 6,489톤

\* 냉동 돼지고기 중 삼겹살을 제외한 목심, 갈비살, 뒷다리살, 앞다리살, 등심 등 냉동 가공육 수입량은 전년 대비 81.3%, 평년 대비 10.8% 증가한 2만 3,944톤

#### ■ 1월 1일~5월 31일까지 돼지고기 수입량 : 20만 1,410톤

- 전년(13만 193톤) 대비 54.7% 증가, 평년(18만 160톤) 대비 11.8% 증가

#### ◆ 돼지 수입량 추이



자료: 식품의약품안전처

## 수입 전망

### 6월 수입량 전년 대비 증가, 평년 수준 전망

#### ■ 6월 돼지고기 수입량: 3만 2천~3만 4천 톤

- 전년(3만 2,503톤) 대비 3.1% 증가, 평년(3만 3,695톤) 수준
  - 돼지고기 수입단가 상승하였으나 국내산 돼지고기 가격 상승으로 수입량은 전년 대비 증가한 평년 수준 전망

#### ◆ 1~4월 부위별 수입단가

단위: 달러/kg

구분	HS CODE	평년	2021년	2022년(전년비)
냉장	삼겹살 0203191000	5.4	5.8	7.0(21.0% ↑)
	기타 0203199000	4.9	5.0	5.6(11.8% ↑)
냉동	삼겹살 0203291000	4.6	5.4	5.6(3.9% ↑)
	기타 0203299000	2.6	2.9	3.0(1.8% ↑)

자료: aT한국농수산물유통공사 농식품수출정보(kati.net)

### 2022년 수입량 전년 대비 증가, 평년 수준 전망

#### ■ 2022년 돼지고기 수입량: 36만~38만 톤

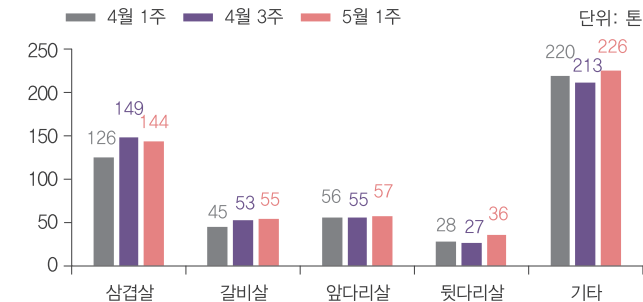
- 전년(33만 3천 톤) 대비 8.2~14.2% 증가, 평년(37만 4천 톤) 수준
  - 국내 수요 증가, 상반기 국내산 돼지고기 가격 상승 등으로 전년 대비 증가 전망

## 소비 동향

### 4월 18일 사회적 거리두기 전면 해제로 외식소비 증가

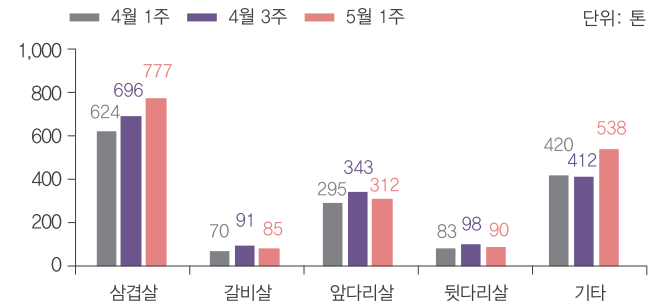
- 축산물품질평가원 이력관리처에서 주요 프랜차이즈 식당에 대한 돼지 유통이력 물량을 분석한 결과, 거리두기 해제(4월 18일) 이후 4월 3주차 삼겹살, 갈비살 유통량이 4월 1주 대비 17.8%, 15.7% 증가하였으며, 5월 1주차는 4월 1주 대비 13.7%, 20.7% 증가
- 대형마트(이마트, 홈플러스, 롯데마트, 하나로마트 등 대형 유통사)의 4월 3주차 삼겹살, 갈비살 유통량은 4월 1주 대비 11.5%, 30.0% 증가하였으며, 5월 1주차는 4월 1주 대비 24.5%, 20.6% 증가

#### ◆ 돼지 유통이력 물량 분석 결과(식당)



자료: 축산물품질평가원 이력관리처.

#### ◆ 돼지 유통이력 물량 분석 결과(대형마트)



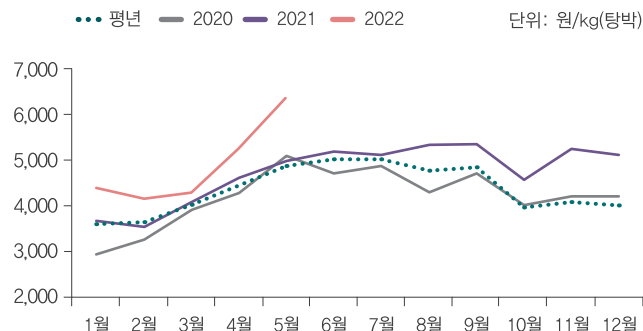
자료: 축산물품질평가원 이력관리처.

## 가격 동향

### 4월 돼지 도매가격 평년 대비 상승

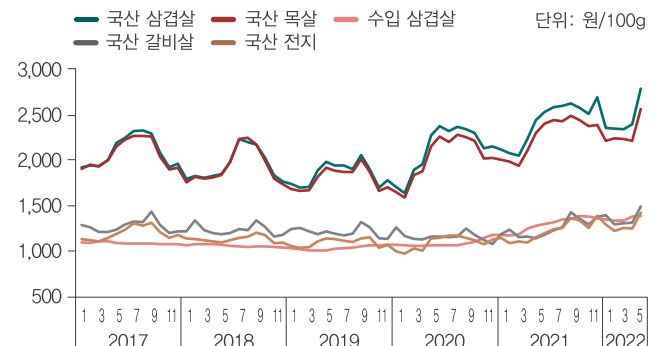
- 4월 도매가격: 5,251원/kg
  - 등급판정 마릿수 증가하였으나 사회적 거리두기 해제로 따른 외식소비 증가로 전년(4,627원) 대비 13.5%, 평년(4,479원) 대비 17.2% 상승
- 5월 도매가격: 6,385원/kg
  - 국제곡물가격 상승으로 인한 사료비 상승, 수입육류 수입단가 상승, 환율 상승 등 국제적 공급 요인에 따라 상승
  - \*수요 측면에서 5월 가정의 달 수요를 기대한 대형마트의 물량확보 및 외식소비 증가로 인해 가격이 크게 상승한 것으로 보임
- 5월 삼겹살 소매가격: 2,802원/100g
  - 전년(2,451원) 대비 14.3%, 평년(2,148원) 대비 30.5% 상승

#### ◆ 돼지 월평균 도매가격 추이(제주 제외)



자료: 축산물품질평가원

#### ◆ 돼지 부위별 소매가격



자료: 2022년 4월 이전은 한국농수산물유통공사, 이후는 축산물품질평가원

## 가격 전망

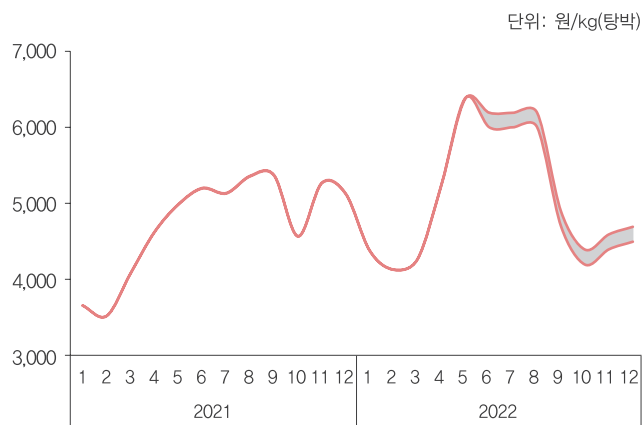
### 6월 돼지 도매가격 평년 대비 상승

- 돼지 도매가격: 6,000~6,200원/kg
  - 6월 돼지 도매가격은 등급판정 마릿수가 감소하는 가운데 전년(5,204원) 대비 15.3~19.1%, 평년(5,043원) 대비 19.0~22.9% 상승 전망
  - \*정부의 소상공인 손실보전금 지급에 따른 가격 추가 상승 요인 존재

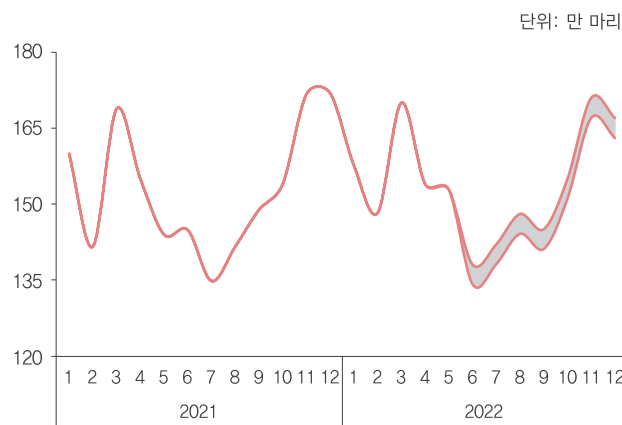
### 2022년 평균 돼지 도매가격 평년 대비 상승 전망

- 2022년 평균 돼지 도매가격은 등급판정 마릿수 및 수입량 증가로 국내 공급량은 평년과 전년 대비 증가하나 국제적 공급 상황, 사회적 거리두기 해제에 따른 외식수요 증가로 전년(4,722원/kg)과 평년(4,374원/kg) 대비 상승한 4,900~5,100원/kg 전망

#### ◆ 도매가격 전망



#### ◆ 등급판정 마릿수 전망



### 축산관측(돼지) 다음호 예고(예정일자: 2022. 8. 25.)

- 축 종 : 돼지
- 내 용 : 사육 동향과 전망, 수급 및 가격 동향과 전망, 배합사료 생산동향, 수입동향

『축산관측』은 농업관련기관·단체 홈페이지 및 농업 전문지를 통해서도 보실 수 있습니다. 『축산관측』과 관련하여 의견이 있으신 분은 한국농촌경제연구원 인터넷 홈페이지에서 【질의응답】을 선택한 후 【글쓰기】를 이용하여 의견을 보내 주시기 바랍니다. 연구원 홈페이지 【KREI 회원】에 가입하시면 『축산관측』을 전자우편(e-mail)로 받아보실 수 있습니다.

인터넷 홈페이지 ▶ <http://www.krei.re.kr>  
<http://www.mafra.go.kr>

☎ 043) 238-3060 FAX: 043) 238-3533  
 ☎ 044) 201-2217 FAX: 044) 868-3965

담당자 : 이형우(축산관측팀장), 김충현(돼지), 지선우(한육우), 강지석(젖소), 김서영(산란계), 김형진(육계), 임호빈(오리), 김경진(해외축산)  
 감 수 : 정민국(농업관측센터장)

『축산관측』은 농림축산식품부 지원으로 한국농촌경제연구원 농업관측센터가 축산농가의 사육과 출하 의향 등 각종 통계자료를 수집·분석한 후, 관련업계 전문가들에게 자문하여 작성한 것입니다. 전망 결과는 앞으로 기상과 수급 여건의 변동에 따라 달라질 수 있습니다.