

HACCP 비대면 교육(zoom) 안내 메뉴얼

PC, 및 노트북 이용 시 메뉴얼

※ PC 사용 교육생 중 웹캠 준비가 미비 된 경우 스마트폰 이용 메뉴얼 참고

※ 노트북 제품은 대부분 웹캠 탑재

1. 강의 수강 전 유의 사항

1. PC, 음향장비, 웹캠 등 사전에 준비
2. 교육 당일 1시간 전까지 강의실 접속 완료
3. 교육 도중 자리 이탈 금지
4. 교육 수료 기준 : 교육시간 4시간 100% 이수
5. 강의 녹화 및 강의 자료 배포 금지
6. 신분증 지참 필수

2. 프로그램 설치 - Zoom

교육 일정 및 신청

2020년 대한한돈협회 주관
축산물 HACCP 농업인과정 교육 일정 및 신청



구분	일시	시간	지역	장소	예상인원	교육신청	일괄신청
04월	15일(목)	00:00 ~ 00:00	온라인	테스트 중 신청X	50	신청하기	일괄신청

※ 양계과정이란?

양계(육계·산란계)전문 HACCP 컨설턴트가 강사로 나와 현장에 양계 haccp관련 교육을 전문적으로 교육하는 과정입니다.(타축종도 교육 가능)

※ [산란계, 육계농가 교육비 4만원 환급안내]

교육 수료 후 ①자조금납부확인서 ②교육수료증 ③축산업등록증 ④통장사본을 본회(koreapork2@naver.com)로 제출시 교육비 4만원 환급해 드립니다.

**한돈협회 홈페이지 교육 일정 및 신청 창 통해 접속
또는 주소창에 zoom.us**

구분	내역	비고
교육비	80,000원	전 축종 동일
입금 계좌	농협 088-01-074971	
예금주	(사)대한한돈협회	
연락처	02-581-9751	

2. 프로그램 설치 - Zoom

← → C zoom.us 1. 줌 사이트 접속(주소창에 zoom.us)

데모 요청 1.888.799.9666 리소스 ▼ 지원

zoom 솔루션 ▼ 요금제 및 가격 책정 영업에 문의

회의 참가 회의 호스팅 ▼ 로그인 무료로 가입하세요

우리의 고객은 Zoom을 사랑합니다

splunk >

Check Point SOFTWARE TECHNOLOGIES LTD.

paloalto NETWORKS

데모 요청 지금 구입

3. 회의 클라이언트 다운

2. 홈페이지 하단으로 이동

정보

- Zoom 블로그
- 고객
- Zoom 팀
- 채용 정보
- 통합
- 파트너
- Investors

다운로드

- 회의 클라이언트
- Zoom Rooms 클라이언트
- 브라우저 확장
- Outlook 플러그인
- Lync 플러그인
- iPhone/iPad 앱
- Android 앱

영업

- 1.888.799.9666
- 영업에 문의
- 요금제 및 가격 책정
- 데모 요청
- 웨비나 및 이벤트

지원

- Zoom 테스트
- 계정
- 지원 센터
- 라이브 교육
- 피드백
- 문의처
- 접근성

언어

한국어 ▼

통화

미국 달러 \$ ▼

2. 프로그램 설치 - Zoom

zoom

솔루션 ▾

요금제 및 가격 책정

영업에 문의

회의 참가

회의 호스팅 ▾

로그인

무료로 가입하세요

다운로드 센터

IT 관리자용 다운로드 ▾

회의용 Zoom 클라이언트

첫 번째 Zoom 회의를 시작하거나 이 회의에 참석하면 웹 브라우저 클라이언트가 자동으로 다운로드를 시작하는데, 여기서 수동으로 다운로드할 수도 있습니다.

다운로드

Version 5.6.0 (589) (32-bit)

[Download 64-bit Zoom client](#)

회의용 zoom 클라이언트 다운

Microsoft Outlook용 Zoom 플러그인

Outlook용 Zoom 플러그인은 한 번만 클릭해 회의를 시작 또는 예약할 수 있는 단추를 Microsoft Outlook 도구 모음에 설치합니다.

다운로드

버전 5.6.0.42

웹에서 Outlook용 추가 기능으로 [Zoom 추가](#)

3. 강의실 입장 (교육 당일)

교육 당일 발송 문자 메시지

[한돈협 알림]

HACCP 농업인 과정 온라인교육 참석 안내

교육명 : HACCP 농업인과정(00차)

시간 : 2021년 4월 15일 13:00(30분 전까지 입장)

회의 ID : 000 0000 0000

암호 : 0000

교육 당일 오전

교육생 휴대폰에 문자메세지를 통하여

ZOOM 강의실 ID, 비밀번호 전송

3. 강의실 입장 (교육 당일)

2. 회의 참가


회의 참가

Zoom: 가트너 2019 매직 쿼드런트에서 회의 솔루션 분야 리더

보고서 읽기

1. 문자 메시지 수신 교육생은 교육 시간에 맞춰

Zoom 사이트 접속(주소창에 zoom.us)



3. 강의실 입장 (교육 당일)

회의 참가

회의 ID 또는 개인 링크 이름

참가

H.323/SIP 회의실 시스템에서 회의에 참가

문자 메시지에 기재 된 회의 ID 입력 후 참가 클릭

3. 강의실 입장 (교육 당일)



Zoom Meetings을(를) 여시겠습니까?

https://us02web.zoom.us에서 이 애플리케이션을 열려고 합니다.

항상 us02web.zoom.us에서 연결된 앱에 있는 이 유형의 링크를 열도록 허용

Zoom Meetings 열기

취소

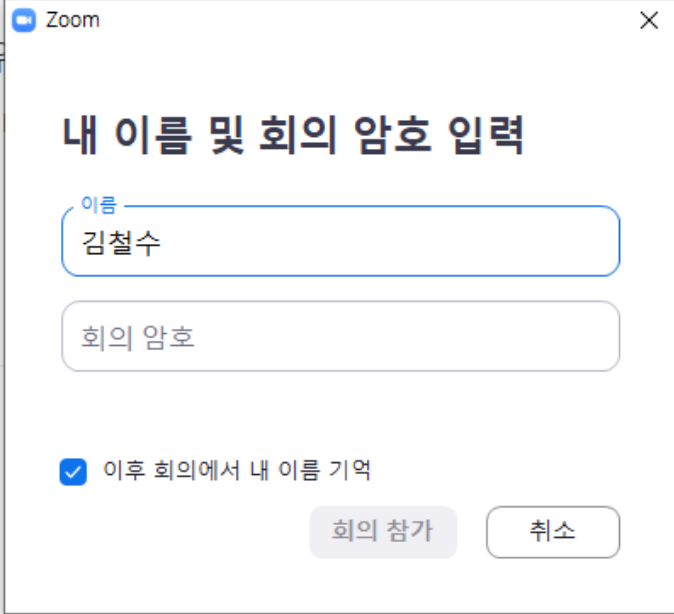
브라우저에 표시된 대화 상자에서 **Zoom Meetings 열기**을(를) 클릭합니다
대화 상자가 표시되지 않으면 아래 **회의 시작**을(를) 클릭합니다

회의 시작

Zoom 클라이언트가 설치되어 있지 않습니까? [지금 다운로드](#)

Zoom Meeting 열기 클릭하여 접속

3. 강의실 입장 (교육 당일)



Zoom

내 이름 및 회의 암호 입력

이름
김철수

회의 암호

이후 회의에서 내 이름 기억

회의 참가 취소

Copyright ©2021 Zoom Video Communications, Inc. All rights reserved.
개인정보 보호정책 및 법적 정책

브라우저 열기(를) 클릭합니다
을(를) 클릭합니다
다운로드

교육생 성함 입력, 문자 메시지의 회의 암호 입력

(암호 입력창만 뜨는 경우 암호만 입력)

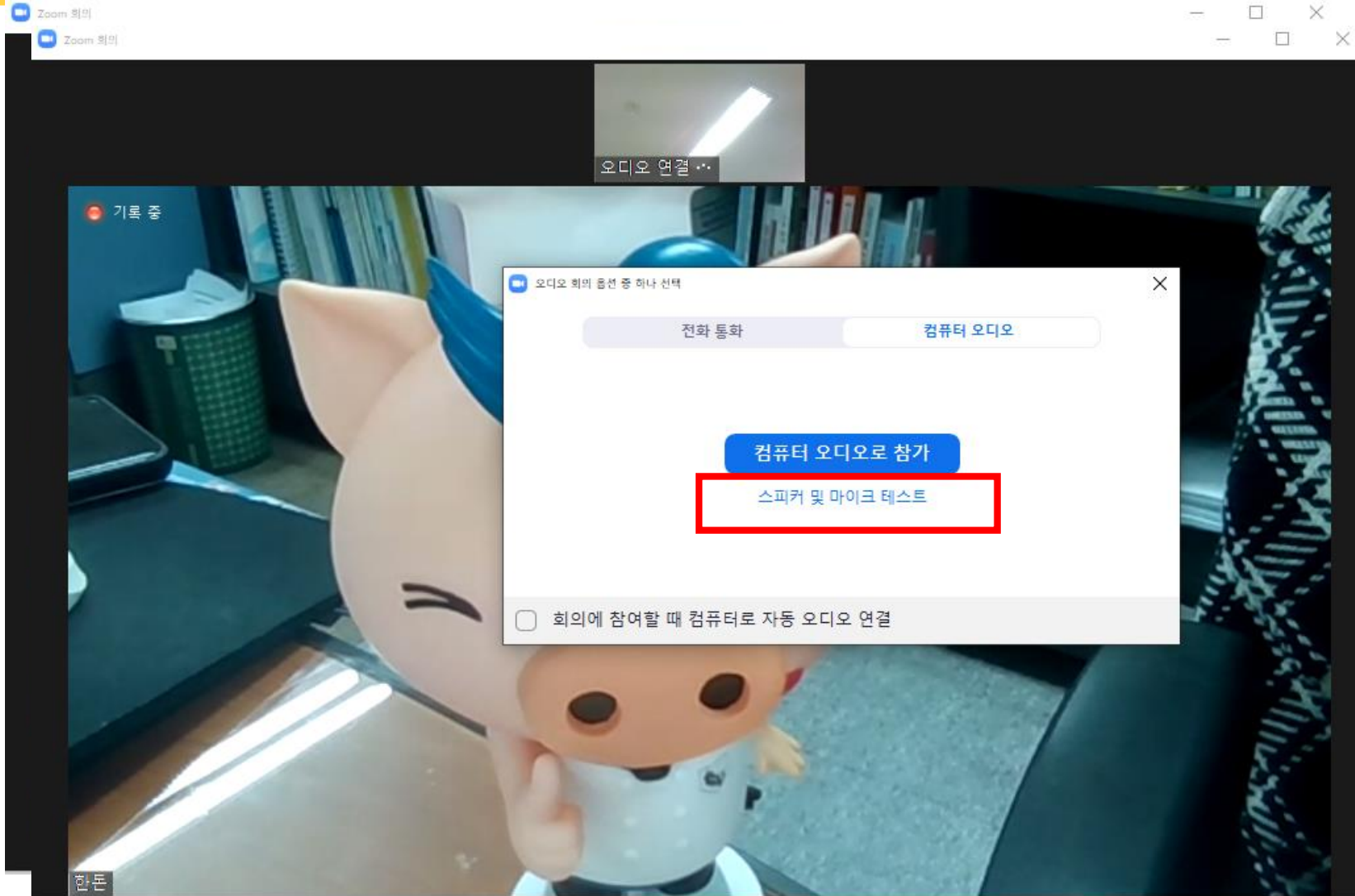
3. 강의실 입장 (교육 당일)



비디오를 사용 하여 참가 클릭

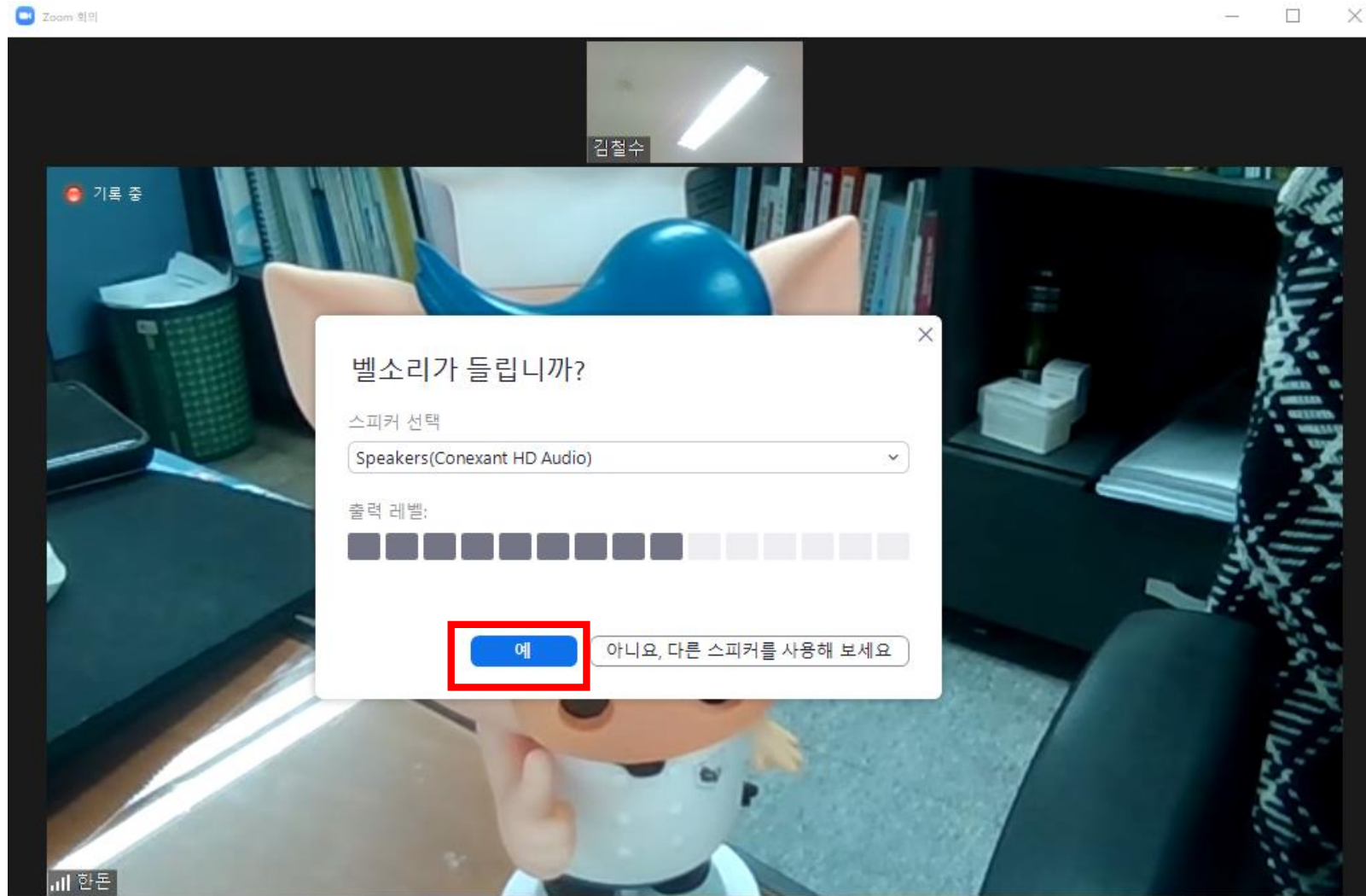
※신분증 확인, 수강 유무 확인하기 위하여 교육생 본인 영상 송출 해야함

3. 강의실 입장 (교육 당일)



회의실 입장 후 스피커 테스트를 통해 음향 상태 점검

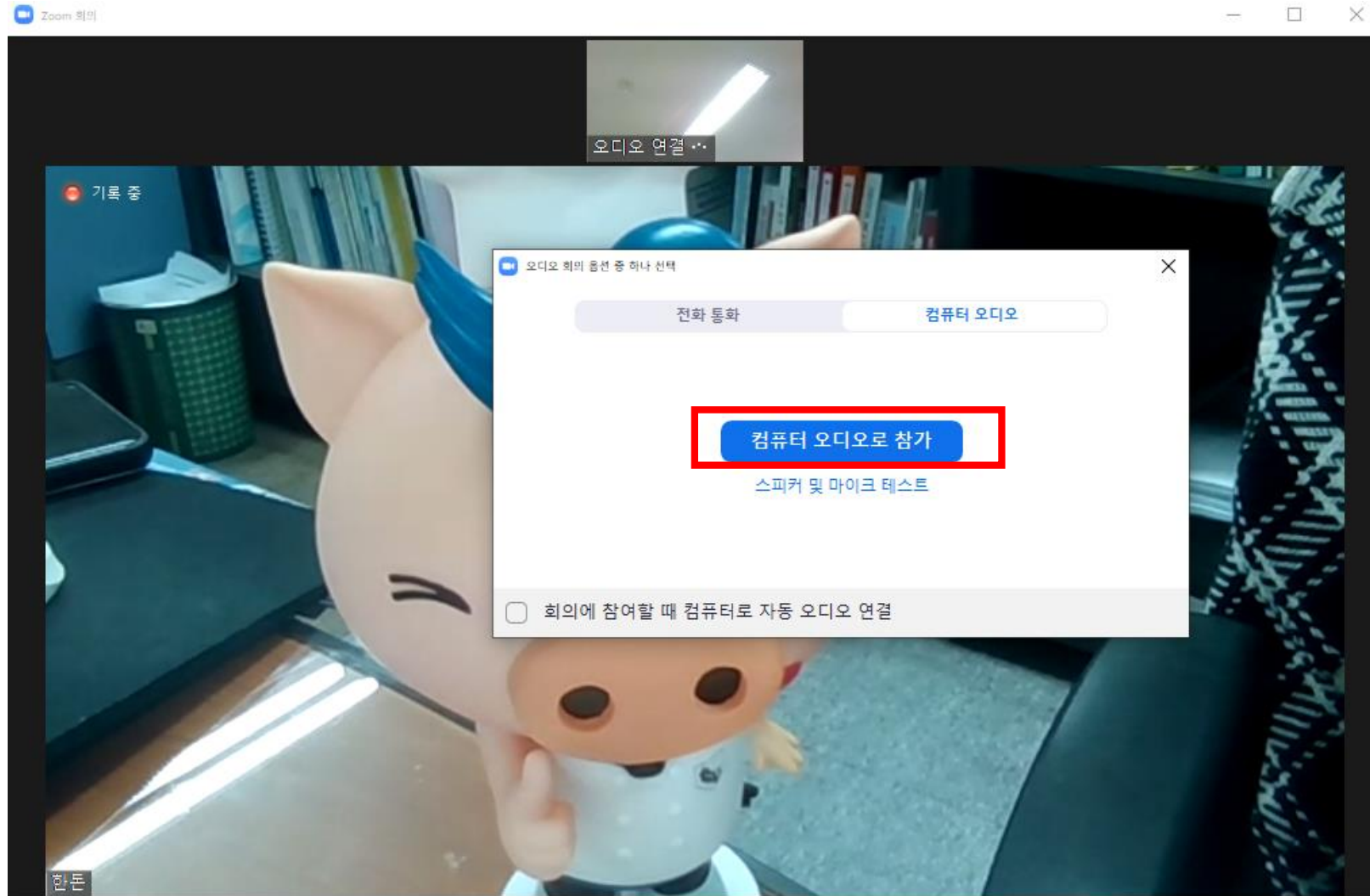
3. 강의실 입장 (교육 당일)



소리가 잘 들릴 경우 '예' 클릭

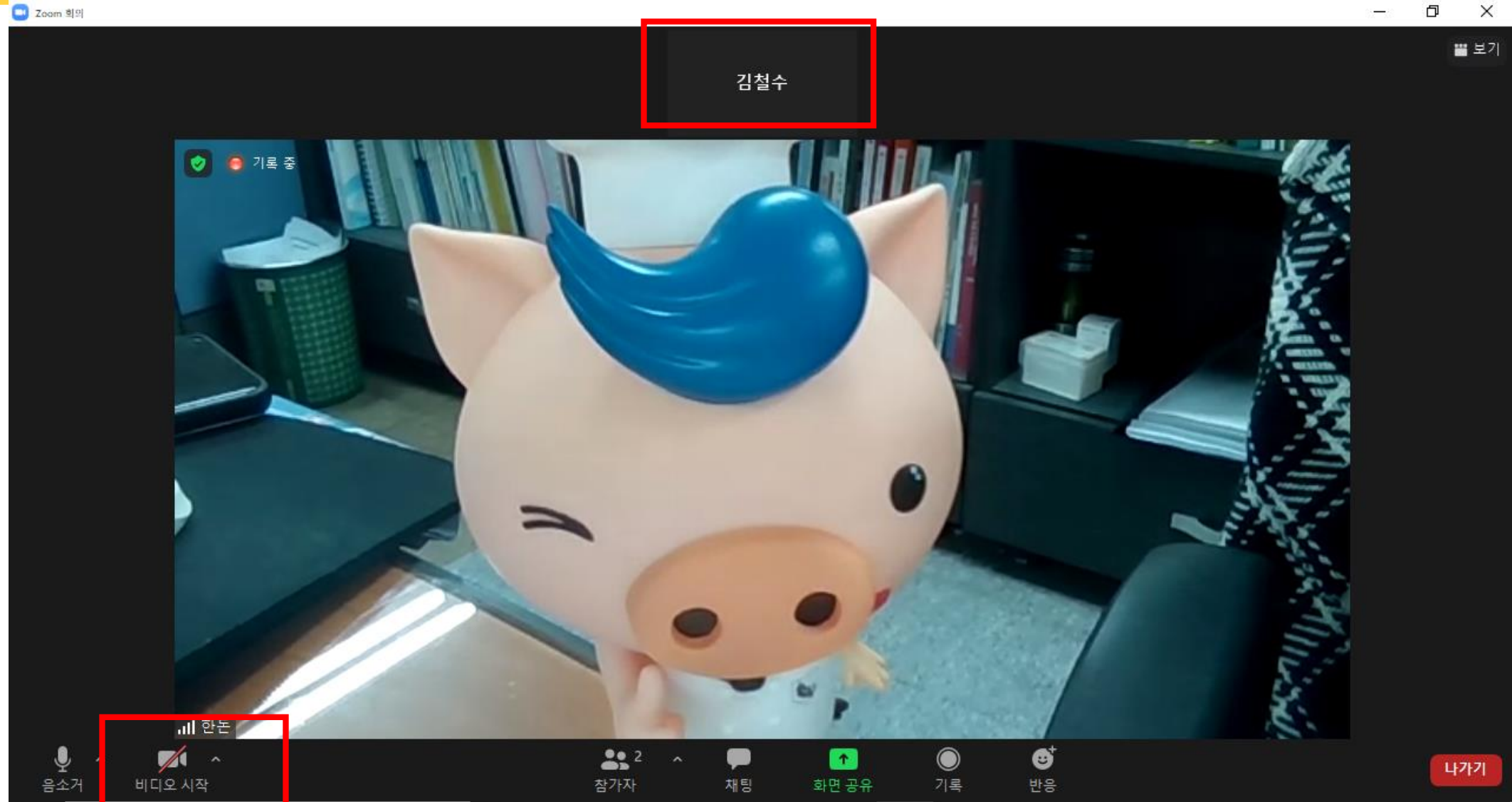
※ 소리가 들리지 않을 경우 PC 스피커 볼륨 확인

3. 강의실 입장 (교육 당일)



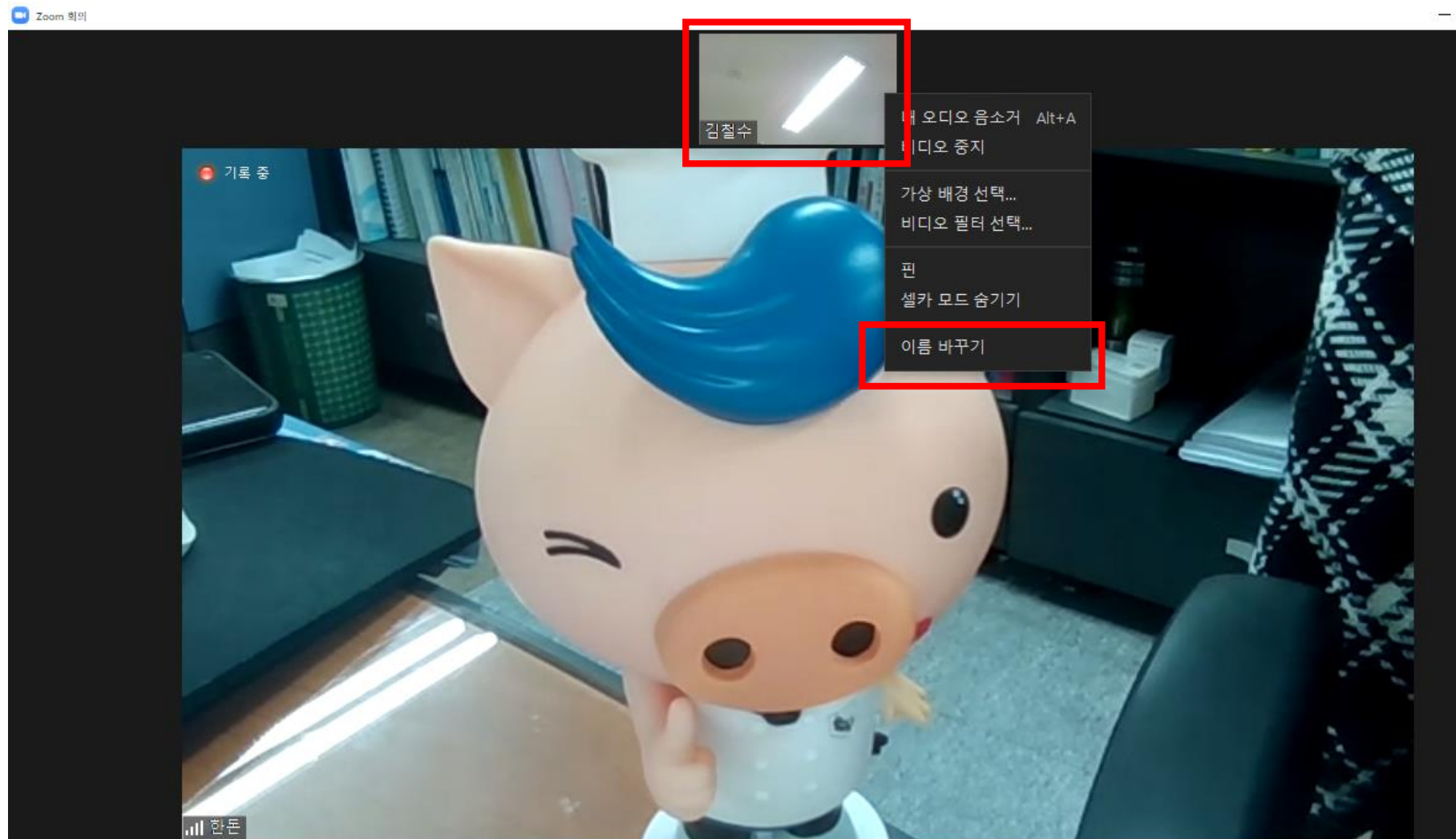
스피커 테스트 완료 후 컴퓨터 오디오로 참가 클릭

3. 강의실 입장 (교육 당일)



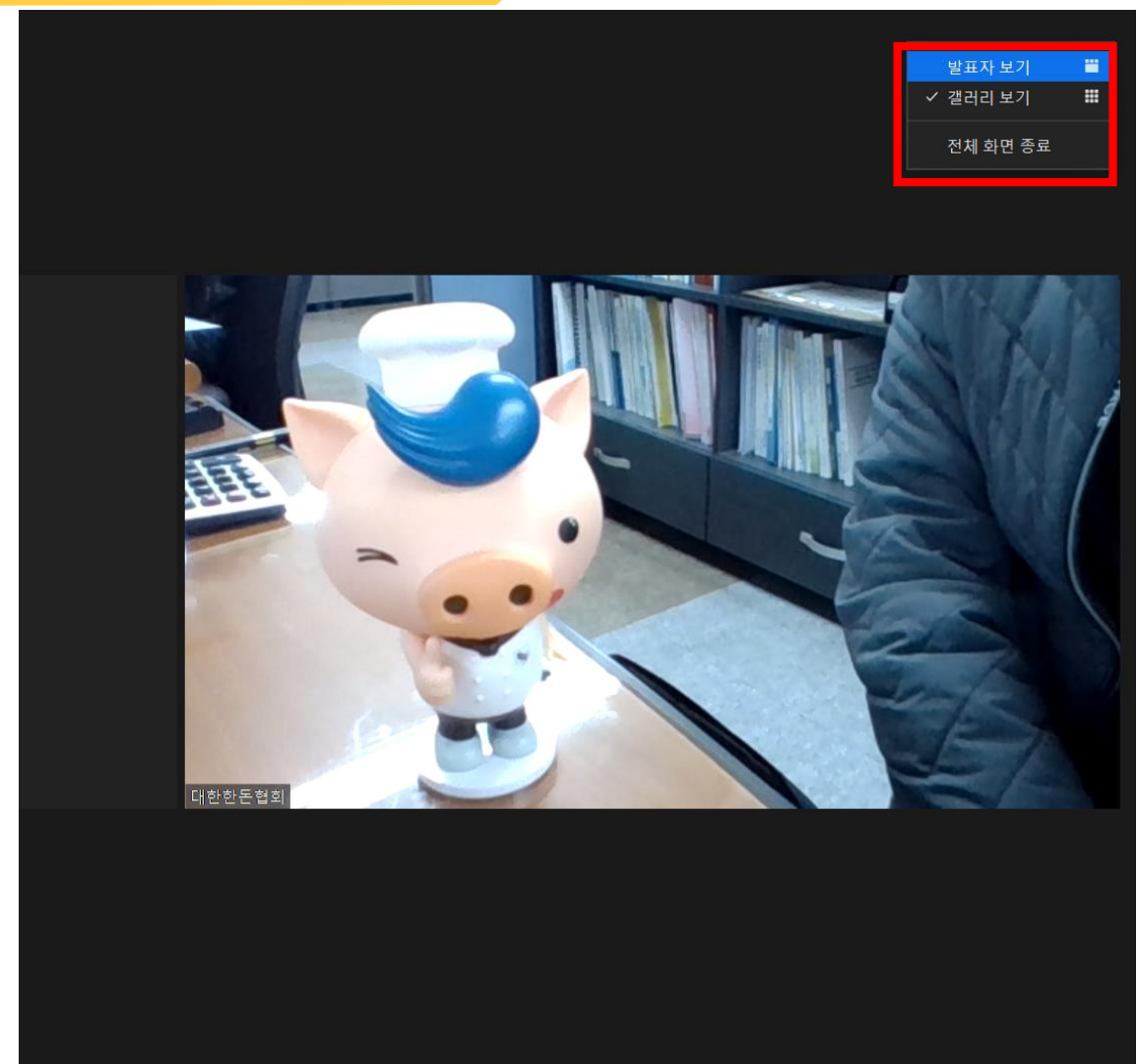
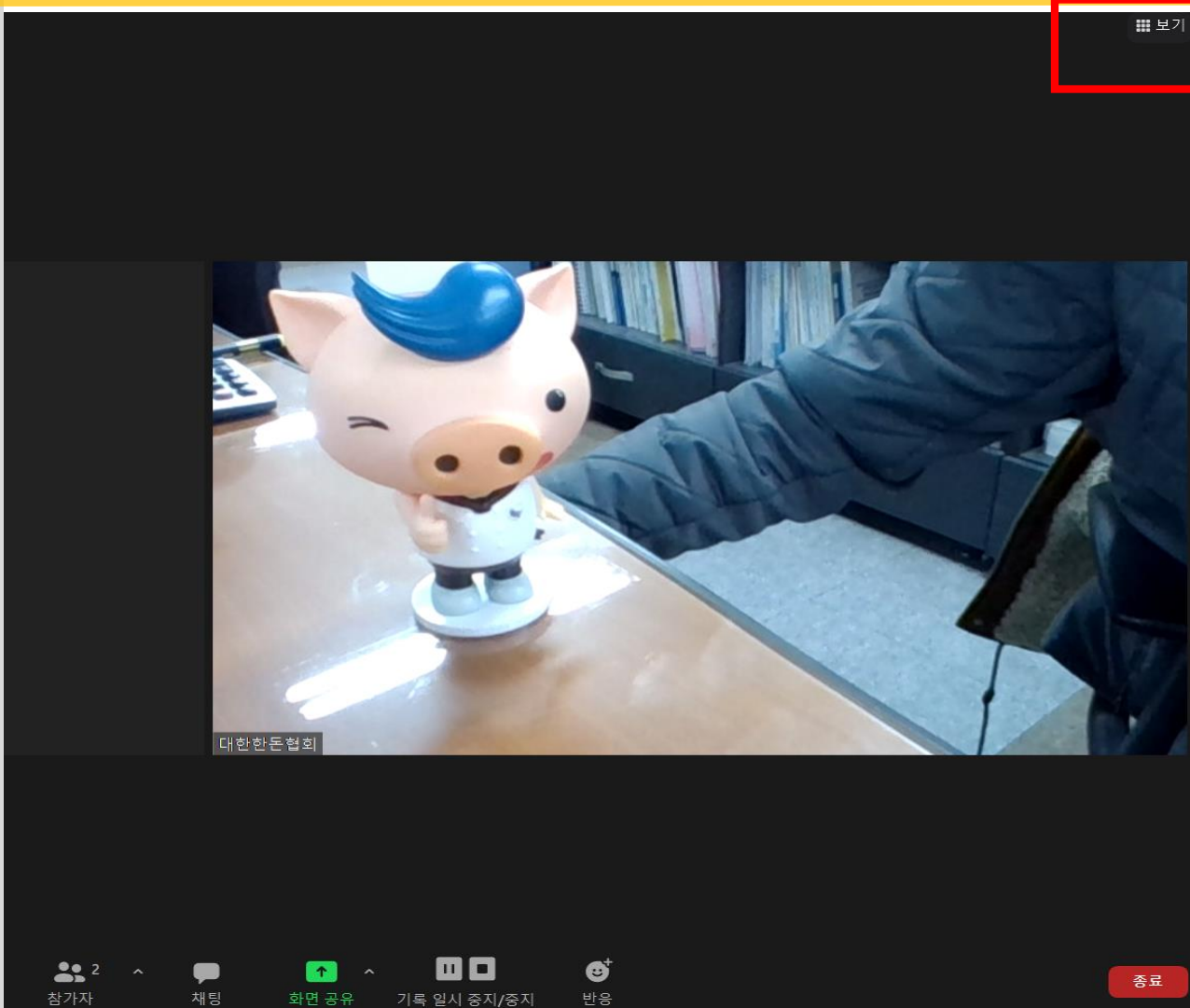
예시 교육생(김철수) 처럼 본인 영상이 나오지 않을 경우 좌측 하단에 비디오 시작을 클릭

3. 강의실 입장 (교육 당일)



교육생 이름으로 접속되지 않은 경우 본인 화면에 마우스 오른쪽 클릭 하여
'이름 바꾸기'에서 교육생 이름으로 변경

4. 화면설정



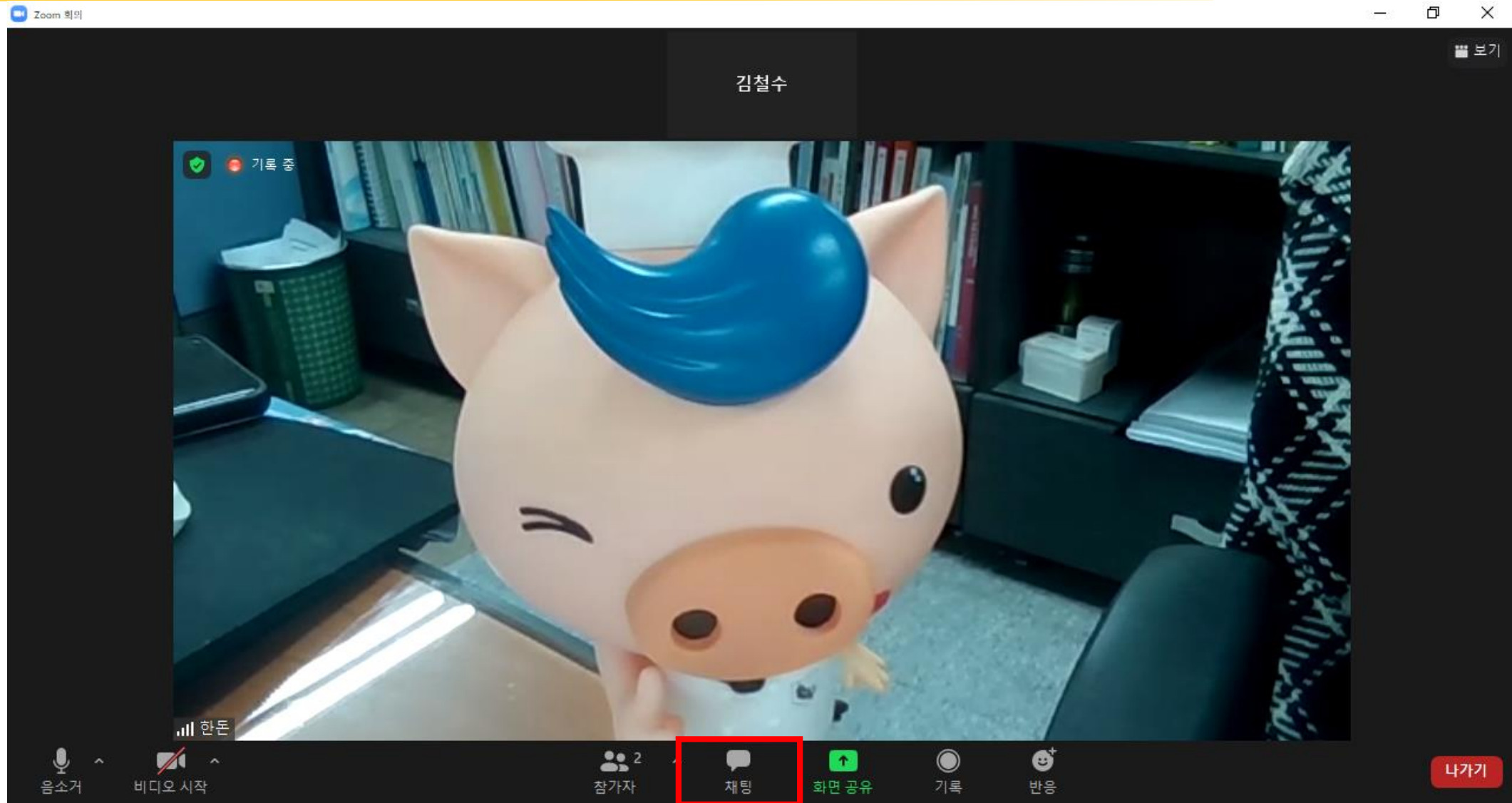
1. 우측 상단 '보기' 메뉴 통하여 화면 구성 변경 가능
2. 교육생은 '발표자 보기' 화면으로 수강 권장

5. 신분증 확인



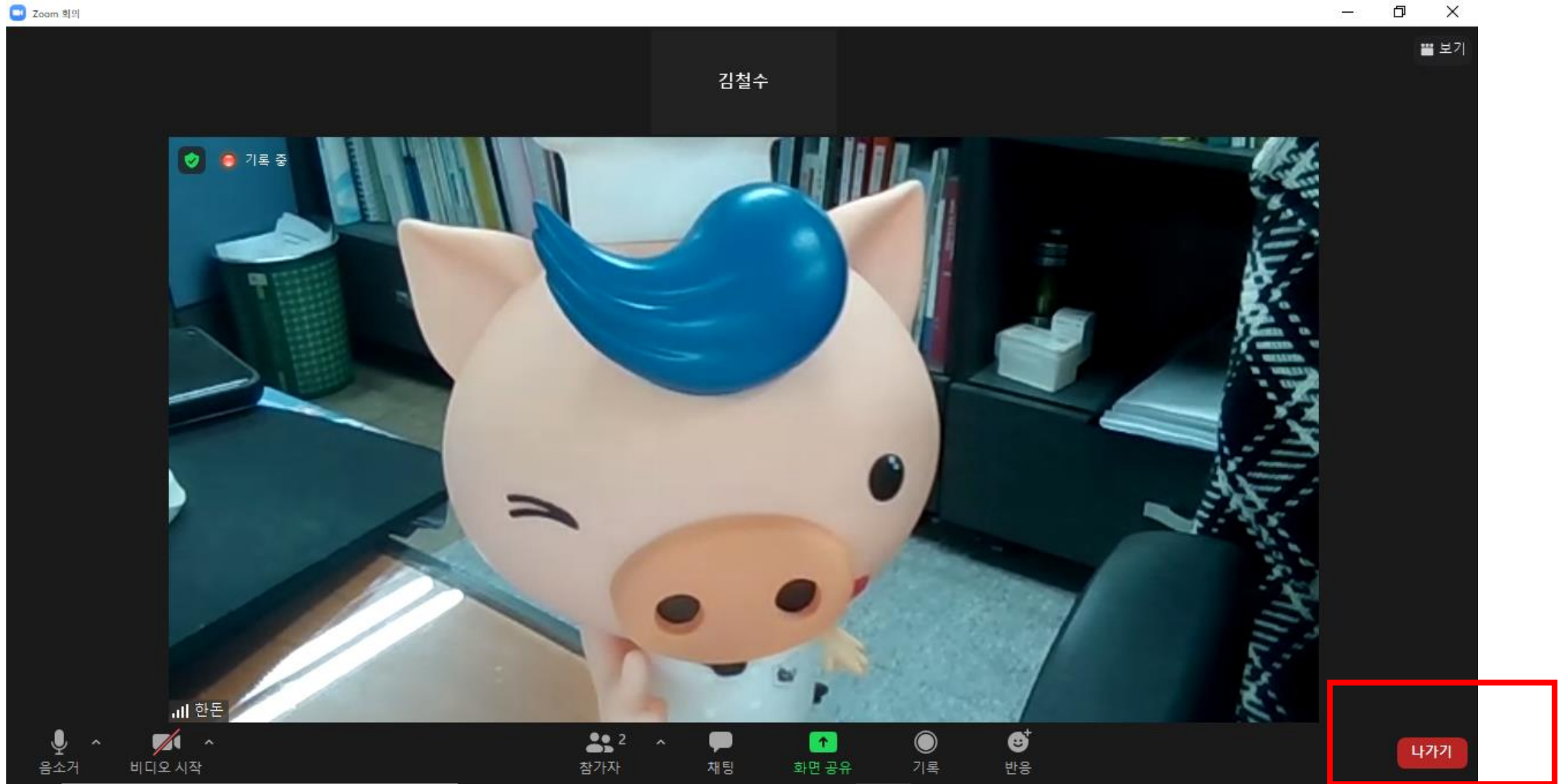
- ④ 접속 후 교육 진행 전 교육생 본인확인 진행
- ④ 교육생은 신분증 지참 필수
- ④ 주민등록번호 뒷자리, 소재지는 포스트잇 등을 부착하여 개인정보 유출방지
- ④ 신분증을 본인 화면에 송출 시킴

6. 질문하기



강의 중 질문이 있을 경우 화면 하단 '채팅' 클릭하여 메시지 입력

7. 교육 이수 후 퇴장



교육이 완료 되면 오른쪽 하단 나가기 클릭

스마트폰, 테플릿 이용 시 메뉴얼

1. 강의 수강 전 유의 사항

1. Zoom 어플 사전에 설치
2. 교육 당일 1시간 전까지 강의실 접속 완료
3. 교육 도중 자리 이탈 금지
4. 교육 수료 기준 : 교육시간 4시간 100% 이수
5. 강의 녹화 및 강의 자료 배포 금지
6. 신분증 지참 필수

2. Zoom 어플 다운로드



(사)대한한돈협회

주소 : 서울 서초구 서초중앙로6길 9 제2축산회관 3층(구. 서울 서초구 서초동 1621-19) 전화 : 02-581-9751 팩스 : 02-581-9768~9

한돈혁신센터

주소 : 경남 하동군 진교면 달구지길 11 (구. 경남 하동군 진교면 양곡리 389-4) 전화 : 055-883-1647 팩스 : 055-883-323490

종동능력검정소



모바일, 테플릿으로 한돈협회 홈페이지 접속 후
화면 아래로 이동

줌 온라인 교육 클릭

2. Zoom 어플 다운로드

구글 플레이스토어에서 Zoom 어플 다운로드



Zoom은 최대 100 명에 대한 비디오 및 화면 공유와 무료 HD 회의 응용 프로그램입니다

3. 강의실 입장 (교육 당일)

교육 당일 발송 문자 메시지

[한돈협 알림]

HACCP 농업인 과정 온라인교육 참석 안내

교육명 : HACCP 농업인과정(00차)

시간 : 2021년 4월 15일 13:00(30분 전까지 입장)

회의 ID : 000 0000 0000

암호 : 0000

교육 당일 오전

교육생 휴대폰에 문자메세지를 통하여

회의 ZOOM 회의실

ID, 비밀번호 전송

3. 강의실 입장 (교육 당일)

1. Zoom 어플 접속 후 참가 클릭



또는



(사)대한한돈협회
주소 : 서울 서초구 서초중앙로6길 9 제2축산회관 3층(구. 서울 서초구 서초동 1621-19) 전화 : 02-581-9751 팩스 : 02-581-9768~9

한돈혁신센터
주소 : 경남 하동군 진교면 달구지길 1 (구. 경남 하동군 진교면 양곡길 389-4) 전화 : 055-883-1647 팩스 : 055-883-3490


종돈능력검정소

1. 한돈협회 홈페이지 경로 통하여 Zoom 접속

3. 강의실 입장 (교육 당일)

2. 문자 메시지에 기재된 회의 ID 와 교육생 성함 입력 후 참가 클릭

취소 회의 참가

회의 ID 


개인 링크 이름으로 참가


이름

참가

초대 링크를 받았다면 링크를 탭하여 회의에 참가하십시오

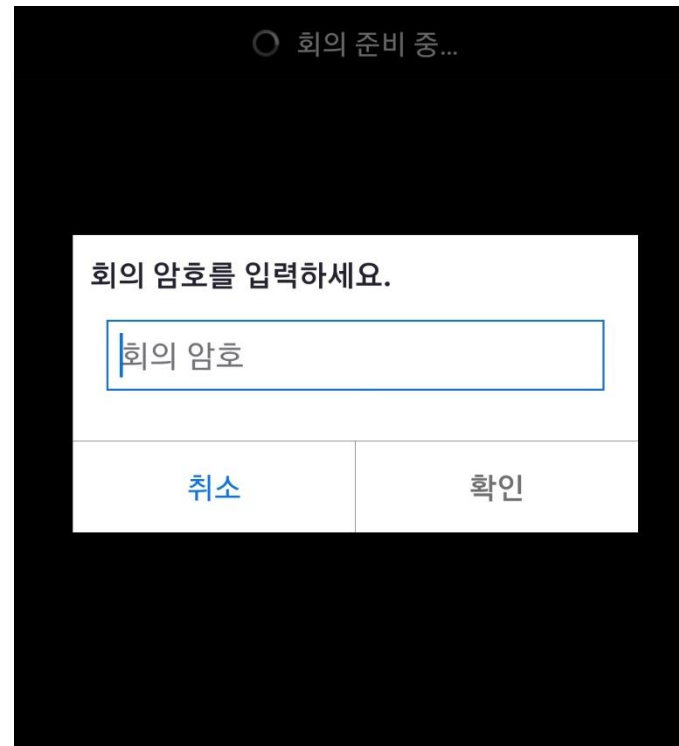
참가 옵션

오디오에 연결하지 않음 

내 비디오 끄기 

3. 강의실 입장 (교육 당일)

3. 문자메세지에 기재된 비밀번호 입력




○ 회의 준비 중...

회의 암호를 입력하세요.

취소 확인

3. 강의실 입장 (교육 당일)

비디오 미리보기



비디오를 사용하여 참가

비디오를 사용하지 않고 참가

4. 비디오를 사용하여 참가 클릭

3. 강의실 입장 (교육 당일)



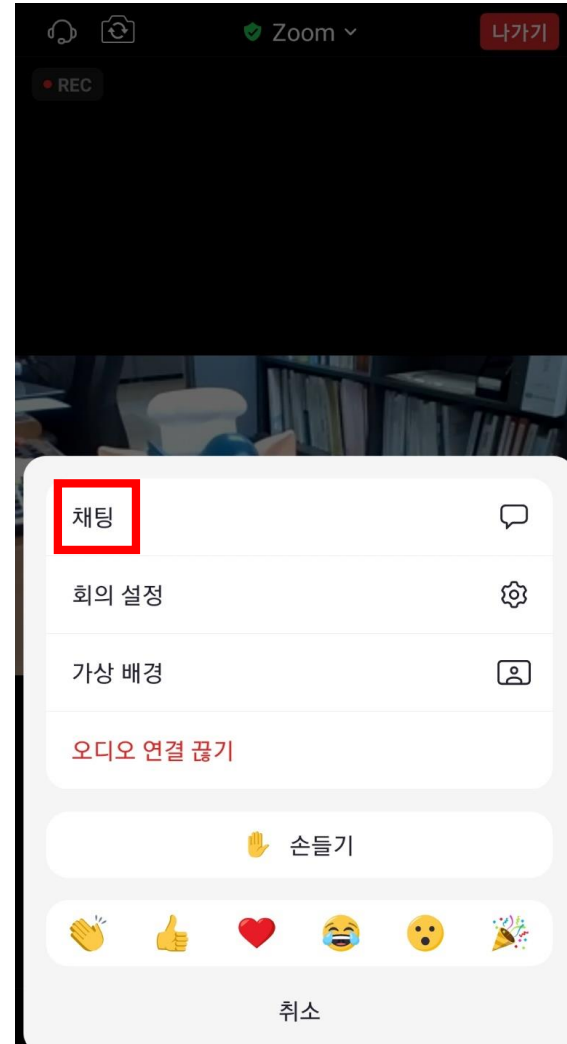

5. 강의실 입장 후 Wifi 또는 휴대전화 데이터 클릭

4. 신분증 확인




- ④ 접속 후 교육 진행 전 교육생 본인확인 진행
- ④ 교육생은 신분증 지참 필수
- ④ 주민등록번호 뒷자리, 소재지는 포스트잇 등을 부착하여 개인정보 유출방지
- ④ 신분증을 본인 화면에 송출 시킴

5. 질문하기



강의 중 질문이 있을 경우 화면 하단 '더 보기' 클릭 후 '채팅' 클릭하여 메시지 입력

6. 질문하기



교육이 완료 되면 오른쪽 하단 나가기 클릭

감사합니다

